

FASE 2 TABLA DE POSICIONES

PTO	DEPORTISTA	VTJA	PUNTOS								PINES							
			E1	E2	E3	E4	E5	E6	E7	Acumulado	E1	E2	E3	E4	E5	E6	E7	Acumulado
1	JOSE AGUDELO	22	2	0	2	3	3	2	3	15	400	376	395	484	404	383	404	2846
2	JERONIMO RUEDA	27	2	2	2	3	3	1	2	15	367	411	419	401	455	377	365	2795
3	HERNAN MARTINEZ	40	0	3	1	3	3	2	3	15	313	408	378	418	391	412	391	2711
4	JOSE DAVID HERRERA	31	3	3	1	2	0	3	0	12	368	408	434	387	379	406	388	2770
5	MIRYAM LUZ IZQUIERDO	22	3	2	1	1	1	1	1	10	393	428	375	365	381	404	348	2694
6	CESAR GÓMEZ	21	0	1	2	0	0	0	3	6	343	372	434	379	364	246	374	2512
7	VICTOR SALGUERO	39	1	1	2	0	0	2	0	6	358	427	459	388	355	350	320	2657
8	SANTIAGO FLOREZ	40	1	0	1	0	2	1	0	5	393	385	413	349	395	321	340	2596

PTO	DEPORTISTA	VTJA	PUNTOS								PINES							
			E1	E2	E3	E4	E5	E6	E7	Acumulado	E1	E2	E3	E4	E5	E6	E7	Acumulado
1	JOHAN HERNANDEZ	10	2	3	3	1	2	1	2	14	420	490	454	385	432	399	392	2972
2	WILLIAM SANCHEZ	10	2	2	0	1	3	3	2	13	426	402	417	388	411	441	427	2912
3	ANA OLIVARES	38	0	1	3	0	2	2	3	11	431	397	429	367	410	402	469	2905
4	HECTOR LARROTA	22	1	2,5	2	2	1	2	0	10,5	419	439	371	429	377	472	363	2870
5	JAIME CHAPARRO	39	3	0,5	2	2	1	1	1	10,5	446	420	365	426	399	444	415	2915
6	FEDERICO PARDO	40	3	3	0	1	2	0	1	10	442	403	76	428	401	373	361	2484
7	ARMANDO NEIRA	40	0	0	1	2	1	1	3	8	373	445	357	408	380	428	388	2779
8	MARIA ALEJANDRA LARROTA	28	1	0	1	3	0	2	0	7	416	348	363	444	315	467	0	2353

PTO	DEPORTISTA	VTJA	PUNTOS								PINES							
			E1	E2	E3	E4	E5	E6	E7	Acumulado	E1	E2	E3	E4	E5	E6	E7	Acumulado
1	GUSTAVO SÁNCHEZ	29	3	2	3	1	3	3	1	16	442	479	408	417	451	435	353	2985
2	MARÍA NICOLL SEPÚLVEDA	10	1	1	2	2	3	3	3	15	369	464	433	420	416	465	391	2958
3	ALFREDO QUINTANA	0	2	1	1	3	3	0	3	13	399	413	415	485	527	355	516	3110
4	NATALIA RICO	12	2	0	1	3	0	2	2	10	442	356	390	452	457	373	399	2869
5	NELSON JIMÉNEZ	14	1	1	2	3	0	1	1	9	404	420	420	414	329	417	376	2780
6	FRANCISCO BOJANINI	15	2	2	3	0	0	1	0	8	457	442	470	393	386	367	298	2813
7	INÉS VENEGAS	40	0	3	0	0	3	0	2	8	383	429	409	385	421	410	410	2847
8	JUAN PABLO AYALA	25	1	2	0	0	0	2	0	5	438	494	332	385	389	430	501	2969

PTO	DEPORTISTA	VTJA	PUNTOS								PINES							
			E1	E2	E3	E4	E5	E6	E7	Acumulado	E1	E2	E3	E4	E5	E6	E7	Acumulado
1	FRANCESCO TRADARDI	25	3	1	3	2	3	3	3	18	463	423	466	405	438	415	407	3017
2	NICOLAS RUIZ	16	3	1	2	2	3	2	0	13	450	380	443	399	418	365	315	2770
3	ALVARO PONGUTA	32	2	3	2	1	0	1	3	12	440	428	419	441	367	347	405	2847
4	NICOLAS NARIÑO	20	3	1,5	1	1	2	3	0	11,5	430	420	401	353	374	413	361	2752
5	JAIME MONROY	4	0	2	2	2	1	1	3	11	342	454	457	475	354	431	427	2940
6	ANA MARIA GALLO	40	0	2	1	3	3	0	0	9	362	389	374	386	421	320	393	2645
7	JORGE VARGAS	33	1	1,5	0	1	0	2	1	6,5	410	420	380	398	384	434	376	2802
8	IGNACIO MOLES	19	0	0	1	0	0	0	2	3	158	374	425	371	328	409	386	2451

PTO	DEPORTISTA	VTJA	PUNTOS								PINES							
			E1	E2	E3	E4	E5	E6	E7	Acumulado	E1	E2	E3	E4	E5	E6	E7	Acumulado
1	VICENTE RUEDA	30	3	1,5	3	1	2	2	3	15,5	396	393	443	407	405	426	461	2931
2	MANUEL VILLAMIL	19	3	1,5	2,5	1	2	1	3	14	388	387	427	384	352	394	376	2708
3	REYNALDO LOPEZ	27	0	0	3	2	3	3	1	12	351	345	412	402	375	405	365	2655
4	CAMILO BERNAL	35	3	1,5	0	1	1	3	2	11,5	388	387	353	390	367	480	353	2718
5	JOTA PONGUTA	40	0	1,5	0,5	2	2	3	2	11	369	393	382	435	369	431	383	2762
6	ANTHONY HILL	13	0	0	3	2	1	0	1	7	0	0	389	445	352	357	340	1883
7	LIZETH PINILLA	25	3	3	0	0	1	0	0	7	411	380	375	383	343	321	397	2610
8	ASTRID LOPEZ	40	0	3	0	3	0	0	0	6	320	334	353	409	0	0	0	1416

ENFRENTAMIENTO 1

0

No		DEPORTISTA	VTJA		L1	L2	Acumulado	L1	L2	Acum	TOTAL PUNTOS
1	11	JOSE AGUDELO	22		191	209	400	0	1	1	2
	12	SANTIAGO FLOREZ	40		210	183	393	1	0	0	1
2	21	HERNAN MARTINEZ	40		158	155	313	0	0	0	0
	22	JOSE DAVID HERRERA	31		167	201	368	1	1	1	3
3	31	CESAR GÓMEZ	21		178	165	343	0	0	0	0
	32	MIRYAM LUZ IZQUIERDO	22		204	189	393	1	1	1	3
4	41	VICTOR SALGUERO	39		172	186	358	0	1	0	1
	42	JERONIMO RUEDA	27		218	149	367	1	0	1	2



ENFRENTAMIENTO 2

No		DEPORTISTA	VTJA		L1	L2	Acumulado	L1	L2	Acum	TOTAL PUNTOS
1	11	CESAR GÓMEZ	21		164	208	372	0	1	0	1
	12	JERONIMO RUEDA	27		207	204	411	1	0	1	2
2	21	MIRYAM LUZ IZQUIERDO	22		234	194	428	1	0	1	2
	22	VICTOR SALGUERO	39		230	197	427	0	1	0	1
3	31	JOSE AGUDELO	22		206	170	376	0	0	0	0
	32	HERNAN MARTINEZ	40		224	184	408	1	1	1	3
4	41	JOSE DAVID HERRERA	31		213	195	408	1	1	1	3
	42	SANTIAGO FLOREZ	40		208	177	385	0	0	0	0



ENFRENTAMIENTO 3

No		DEPORTISTA	VTJA		L1	L2	Acumulado	L1	L2	Acum	TOTAL PUNTOS
1	11	CESAR GÓMEZ	21		221	213	434	1	0	1	2
	12	SANTIAGO FLOREZ	40		196	217	413	0	1	0	1
2	21	JERONIMO RUEDA	27		224	195	419	1	0	1	2
	22	HERNAN MARTINEZ	40		166	212	378	0	1	0	1
3	31	JOSE AGUDELO	31		196	199	395	1	0	1	2
	32	MIRYAM LUZ IZQUIERDO	40		173	202	375	0	1	0	1
4	41	JOSE DAVID HERRERA	31		212	222	434	1	0	0	1
	42	VICTOR SALGUERO	39		206	253	459	0	1	1	2



ENFRENTAMIENTO 4

No		DEPORTISTA	VTJA		L1	L2	Acumulado	L1	L2	Acum	TOTAL PUNTOS
1	11	VICTOR SALGUERO	39		176	212	388	0	0	0	0
	12	JOSE AGUDELO	31		244	240	484	1	1	1	3
2	21	MIRYAM LUZ IZQUIERDO	40		168	197	365	0	1	0	1
	22	JOSE DAVID HERRERA	31		211	176	387	1	0	1	2
3	31	HERNAN MARTINEZ	40		214	204	418	1	1	1	3
	32	CESAR GÓMEZ	21		194	185	379	0	0	0	0
4	41	SANTIAGO FLOREZ	40		184	165	349	0	0	0	0
	42	JERONIMO RUEDA	27		196	205	401	1	1	1	3



ENFRENTAMIENTO 5

No		DEPORTISTA	VTJA		L1	L2	Acumulado	L1	L2	Acum	TOTAL PUNTOS
1	11	MIRYAM LUZ IZQUIERDO	40		176	205	381	0	1	0	1
	12	SANTIAGO FLOREZ	40		198	197	395	1	0	1	2
2	21	HERNAN MARTINEZ	40		181	210	391	1	1	1	3
	22	VICTOR SALGUERO	22		176	179	355	0	0	0	0
3	31	CESAR GÓMEZ	21		187	177	364	0	0	0	0
	32	JOSE AGUDELO	31		224	180	404	1	1	1	3
4	41	JERONIMO RUEDA	27		248	207	455	1	1	1	3
	42	JOSE DAVID HERRERA	31		204	175	379	0	0	0	0



ENFRENTAMIENTO 6

No		DEPORTISTA	VTJA		L1	L2	Acumulado	L1	L2	Acum	TOTAL PUNTOS
1	11	CESAR GÓMEZ	21		166	80	246	0	0	0	0
	12	JOSE DAVID HERRERA	31		191	215	406	1	1	1	3
2	21	JOSE AGUDELO	31		198	185	383	0	1	1	2
	22	JERONIMO RUEDA	27		204	173	377	1	0	0	1
3	31	MIRYAM LUZ IZQUIERDO	40		205	199	404	0	1	0	1
	32	HERNAN MARTINEZ	40		225	187	412	1	0	1	2
4	41	SANTIAGO FLOREZ	40		171	150	321	1	0	0	1
	42	VICTOR SALGUERO	22		168	182	350	0	1	1	2



ENFRENTAMIENTO 7

No	DEPORTISTA		VTJA	L1	L2	Acumulado	L1	L2	Acum	TOTAL PUNTOS
1	11	SANTIAGO FLOREZ	40	185	155	340	0	0	0	0
	12	HERNAN MARTINEZ	40	187	204	391	1	1	1	3
2	21	MIRYAM LUZ IZQUIERDO	29	170	178	348	0	1	0	1
	22	JERONIMO RUEDA	30	200	165	365	1	0	1	2
3	31	CESAR GÓMEZ	21	175	199	374	1	1	1	3
	32	VICTOR SALGUERO	1	138	182	320	0	0	0	0
4	41	JOSE AGUDELO	31	215	189	404	1	1	1	3
	42	JOSE DAVID HERRERA	31	203	185	388	0	0	0	0



ENFRENTAMIENTO 1

No		DEPORTISTA	VTJA	L1	L2	Acumulado
1	11	JOHAN HERNANDEZ	10	223	197	420
	12	MARIA ALEJANDRA LARROTA	28	172	244	416
2	21	ARMANDO NEIRA	40	165	208	373
	22	FEDERICO PARDO	40	207	235	442
3	31	HECTOR LARROTA	22	207	212	419
	32	WILLIAM SANCHEZ	10	239	187	426
4	41	ANA OLIVARES	38	210	221	431
	42	JAIME CHAPARRO	39	215	231	446

L1	L2	Acum	TOTAL PUNTOS
1	0	1	2
0	1	0	1
0	0	0	0
1	1	1	3
0	1	0	1
1	0	1	2
0	0	0	0
1	1	1	3



ENFRENTAMIENTO 2

No		DEPORTISTA	VTJA	L1	L2	Acumulado
1	11	HECTOR LARROTA	22	213	226	439
	12	JAIME CHAPARRO	39	213	207	420
2	21	ANA OLIVARES	38	220	177	397
	22	WILLIAM SANCHEZ	10	177	225	402
3	31	JOHAN HERNANDEZ	10	234	256	490
	32	ARMANDO NEIRA	40	205	240	445
4	41	MARIA ALEJANDRA LARROTA	28	172	176	348
	42	FEDERICO PARDO	40	190	213	403


L1	L2	Acum	TOTAL PUNTOS
0,5	1	1	2,5
0,5	0	0	0,5
1	0	0	1
0	1	1	2
1	1	1	3
0	0	0	0
0	0	0	0
1	1	1	3



ENFRENTAMIENTO 3

No		DEPORTISTA	VTJA	L1	L2	Acumulado
1	11	JOHAN HERNANDEZ	10	225	229	454
	12	WILLIAM SANCHEZ	10	214	203	417
2	21	ARMANDO NEIRA	40	175	182	357
	22	JAIME CHAPARRO	39	186	179	365
3	31	HECTOR LARROTA	22	204	167	371
	32	MARIA ALEJANDRA LARROTA	28	180	183	363
4	41	ANA OLIVARES	38	234	195	429
	42	FEDERICO PARDO	40	76	0	76

L1	L2	Acum	TOTAL PUNTOS
1	1	1	3
0	0	0	0
0	1	0	1
1	0	1	2
1	0	1	2
0	1	0	1
1	1	1	3
0	0	0	0



ENFRENTAMIENTO 4

No	DEPORTISTA									
1	11	FEDERICO PARDO	22	190	238	428	0	1	0	1
	12	HECTOR LARROTA	22	232	197	429	1	0	1	2
2	21	MARIA ALEJANDRA LARROTA	28	241	203	444	1	1	1	3
	22	ANA OLIVARES	38	204	163	367	0	0	0	0
3	31	JAIME CHAPARRO	39	227	199	426	1	0	1	2
	32	JOHAN HERNANDEZ	10	170	215	385	0	1	0	1
4	41	WILLIAM SANCHEZ	10	169	219	388	0	1	0	1
	42	ARMANDO NEIRA	40	199	209	408	1	0	1	2



ENFRENTAMIENTO 5

No	DEPORTISTA									
1	11	MARIA ALEJANDRA LARROTA	28	152	163	315	0	0	0	0
	12	WILLIAM SANCHEZ	10	196	215	411	1	1	1	3
2	21	JAIME CHAPARRO	39	225	174	399	1	0	0	1
	22	FEDERICO PARDO	40	195	206	401	0	1	1	2
3	31	JOHAN HERNANDEZ	10	252	180	432	1	0	1	2
	32	HECTOR LARROTA	22	183	194	377	0	1	0	1
4	41	ARMANDO NEIRA	40	213	167	380	1	0	0	1
	42	ANA OLIVARES	38	204	206	410	0	1	1	2



ENFRENTAMIENTO 6

No	DEPORTISTA									
1	11	JOHAN HERNANDEZ	10	202	197	399	1	0	0	1
	12	ANA OLIVARES	38	180	222	402	0	1	1	2
2	21	HECTOR LARROTA	22	202	270	472	0	1	1	2
	22	ARMANDO NEIRA	40	232	196	428	1	0	0	1
3	31	MARIA ALEJANDRA LARROTA	28	238	229	467	1	0	1	2
	32	JAIME CHAPARRO	39	205	239	444	0	1	0	1
4	41	WILLIAM SANCHEZ	10	236	205	441	1	1	1	3
	42	FEDERICO PARDO	40	180	193	373	0	0	0	0




ENFRENTAMIENTO 7

No	DEPORTISTA									
1	11	WILLIAM SANCHEZ	10	212	215	427	1	0	1	2
	12	JAIME CHAPARRO	39	156	259	415	0	1	0	1
2	21	MARIA ALEJANDRA LARROTA	28	0	0	0	0	0	0	0
	22	ARMANDO NEIRA	40	202	186	388	1	1	1	3
3	31	JOHAN HERNANDEZ	10	210	182	392	1	0	1	2
	32	FEDERICO PARDO	40	177	184	361	0	1	0	1
4	41	HECTOR LARROTA	22	202	161	363	0	0	0	0
	42	ANA OLIVARES	38	259	210	469	1	1	1	3



ENFRENTAMIENTO 1

No		DEPORTISTA	VTJA	L1	L2	Acumulado	L1	L2	Acum	TOTAL PUNTOS
1	11	ALFREDO QUINTANA	0	189	210	399	0	1	1	2
	12	MARÍA NICOLL SEPÚLVEDA	10	190	179	369	1	0	0	1
2	21	FRANCISCO BOJANINI	15	248	209	457	1	0	1	2
	22	JUAN PABLO AYALA	25	224	214	438	0	1	0	1
3	31	NATALIA RICO	12	199	243	442	0	1	1	2
	32	NELSON JIMÉNEZ	14	219	185	404	1	0	0	1
4	41	GUSTAVO SÁNCHEZ	29	197	245	442	1	1	1	3
	42	INÉS VENEGAS	40	189	194	383	0	0	0	0



ENFRENTAMIENTO 2

No		DEPORTISTA								
1	11	NATALIA RICO	12	190	166	356	0	0	0	0
	12	INÉS VENEGAS	40	213	216	429	1	1	1	3
2	21	GUSTAVO SÁNCHEZ	29	226	253	479	1	0	1	2
	22	NELSON JIMÉNEZ	14	164	256	420	0	1	0	1
3	31	ALFREDO QUINTANA	0	178	235	413	0	1	0	1
	32	FRANCISCO BOJANINI	15	212	230	442	1	0	1	2
4	41	MARÍA NICOLL SEPÚLVEDA	10	188	276	464	0	1	0	1
	42	JUAN PABLO AYALA	25	241	253	494	1	0	1	2




ENFRENTAMIENTO 3

No		DEPORTISTA								
1	11	ALFREDO QUINTANA	0	233	182	415	1	0	0	1
	12	NELSON JIMÉNEZ	14	194	226	420	0	1	1	2
2	21	FRANCISCO BOJANINI	15	242	228	470	1	1	1	3
	22	INÉS VENEGAS	40	211	198	409	0	0	0	0
3	31	NATALIA RICO	12	223	167	390	1	0	0	1
	32	MARÍA NICOLL SEPÚLVEDA	10	211	222	433	0	1	1	2
4	41	GUSTAVO SÁNCHEZ	29	200	208	408	1	1	1	3
	42	JUAN PABLO AYALA	25	159	173	332	0	0	0	0



ENFRENTAMIENTO 4

No		DEPORTISTA								
1	11	JUAN PABLO AYALA	25	198	187	385	0	0	0	0
	12	NATALIA RICO	12	254	198	452	1	1	1	3
2	21	MARÍA NICOLL SEPÚLVEDA	10	209	211	420	1	0	1	2
	22	GUSTAVO SÁNCHEZ	29	197	220	417	0	1	0	1
3	31	INÉS VENEGAS	40	174	211	385	0	0	0	0
	32	ALFREDO QUINTANA	0	198	287	485	1	1	1	3
4	41	NELSON JIMÉNEZ	14	199	215	414	1	1	1	3
	42	FRANCISCO BOJANINI	15	180	213	393	0	0	0	0



ENFRENTAMIENTO 5

No		DEPORTISTA								
1	11	MARÍA NICOLL SEPÚLVEDA	10	209	207	416	1	1	1	3
	12	NELSON JIMÉNEZ	14	183	146	329	0	0	0	0
2	21	INÉS VENEGAS	40	202	219	421	1	1	1	3
	22	JUAN PABLO AYALA	25	181	208	389	0	0	0	0
3	31	ALFREDO QUINTANA	0	278	249	527	1	1	1	3
	32	NATALIA RICO	12	236	221	457	0	0	0	0
4	41	FRANCISCO BOJANINI	15	187	199	386	0	0	0	0
	42	GUSTAVO SÁNCHEZ	29	196	255	451	1	1	1	3



ENFRENTAMIENTO 6

No		DEPORTISTA								
1	11	ALFREDO QUINTANA	0	192	163	355	0	0	0	0
	12	GUSTAVO SÁNCHEZ	29	225	210	435	1	1	1	3
2	21	NATALIA RICO	12	205	168	373	1	0	1	2
	22	FRANCISCO BOJANINI	15	171	196	367	0	1	0	1
3	31	MARÍA NICOLL SEPÚLVEDA	10	233	232	465	1	1	1	3
	32	INÉS VENEGAS	40	196	214	410	0	0	0	0
4	41	NELSON JIMÉNEZ	14	236	181	417	1	0	0	1
	42	JUAN PABLO AYALA	25	228	202	430	0	1	1	2



ENFRENTAMIENTO 7

No	DEPORTISTA									
1	11	NELSON JIMÉNEZ	14	217	159	376	1	0	0	1
	12	INÉS VENEGAS	40	211	199	410	0	1	1	2
2	21	MARÍA NICOLL SEPÚLVEDA	10	177	214	391	1	1	1	3
	22	FRANCISCO BOJANINI	15	153	145	298	0	0	0	0
3	31	ALFREDO QUINTANA	0	248	268	516	1	1	1	3
	32	JUAN PABLO AYALA	25	239	262	501	0	0	0	0
4	41	NATALIA RICO	12	239	160	399	1	0	1	2
	42	GUSTAVO SÁNCHEZ	29	189	164	353	0	1	0	1



ENFRENTAMIENTO 1

No		DEPORTISTA	VTJA	L1	L2	Acumulado
1	11	NICOLAS NARIÑO	20	222	208	430
	12	IGNACIO MOLES	19	38	120	158
2	21	JORGE VARGAS	33	220	190	410
	22	ALVARO PONGUTA	32	278	162	440
3	31	JAIME MONROY	4	179	163	342
	32	NICOLAS RUIZ	16	251	199	450
4	41	ANA MARIA GALLO	40	180	182	362
	42	FRANCESCO TRADARDI	25	267	196	463

L1	L2	Acum	TOTAL PUNTOS
1	1	1	3
0	0	0	0
0	1	0	1
1	0	1	2
0	0	0	0
1	1	1	3
0	0	0	0
1	1	1	3



ENFRENTAMIENTO 2

No		DEPORTISTA	VTJA	L1	L2	Acumulado
1	11	JORGE VARGAS	33	195	225	420
	12	NICOLAS NARIÑO	20	191	229	420
2	21	IGNACIO MOLES	19	175	199	374
	22	ALVARO PONGUTA	32	225	203	428
3	31	JAIME MONROY	4	216	238	454
	32	FRANCESCO TRADARDI	25	251	172	423
4	41	ANA MARIA GALLO	40	216	173	389
	42	NICOLAS RUIZ	16	197	183	380

L1	L2	Acum	TOTAL PUNTOS
1	0	0,5	1,5
0	1	0,5	1,5
0	0	0	0
1	1	1	3
0	1	1	2
1	0	0	1
1	0	1	2
0	1	0	1



ENFRENTAMIENTO 3

No		DEPORTISTA	VTJA	L1	L2	Acumulado
1	11	NICOLAS NARIÑO	20	193	208	401
	12	NICOLAS RUIZ	16	251	192	443
2	21	JORGE VARGAS	33	188	192	380
	22	FRANCESCO TRADARDI	25	236	230	466
3	31	JAIME MONROY	4	222	235	457
	32	IGNACIO MOLES	19	188	237	425
4	41	ANA MARIA GALLO	40	165	209	374
	42	ALVARO PONGUTA	32	233	186	419

L1	L2	Acum	TOTAL PUNTOS
0	1	0	1
1	0	1	2
0	0	0	0
1	1	1	3
1	0	1	2
0	1	0	1
0	1	0	1
1	0	1	2



ENFRENTAMIENTO 4

No	DEPORTISTA									
1	11	ALVARO PONGUTA	32	225	216	441	0	1	0	1
	12	JAIME MONROY	4	268	207	475	1	0	1	2
2	21	IGNACIO MOLES	19	192	179	371	0	0	0	0
	22	ANA MARIA GALLO	40	201	185	386	1	1	1	3
3	31	FRANCESCO TRADARDI	25	229	176	405	1	0	1	2
	32	NICOLAS NARIÑO	20	167	186	353	0	1	0	1
4	41	NICOLAS RUIZ	16	202	197	399	1	0	1	2
	42	JORGE VARGAS	33	190	208	398	0	1	0	1



ENFRENTAMIENTO 5

No	DEPORTISTA									
1	11	IGNACIO MOLES	19	173	155	328	0	0	0	0
	12	NICOLAS RUIZ	1	187	231	418	1	1	1	3
2	21	FRANCESCO TRADARDI	25	189	249	438	1	1	1	3
	22	ALVARO PONGUTA	32	179	188	367	0	0	0	0
3	31	NICOLAS NARIÑO	20	199	175	374	1	0	1	2
	32	JAIME MONROY	4	172	182	354	0	1	0	1
4	41	JORGE VARGAS	33	183	201	384	0	0	0	0
	42	ANA MARIA GALLO	40	205	216	421	1	1	1	3



ENFRENTAMIENTO 6

No	DEPORTISTA									
1	11	NICOLAS NARIÑO	20	201	212	413	1	1	1	3
	12	ANA MARIA GALLO	40	170	150	320	0	0	0	0
2	21	JAIME MONROY	4	227	204	431	1	0	0	1
	22	JORGE VARGAS	33	209	225	434	0	1	1	2
3	31	IGNACIO MOLES	19	188	221	409	0	0	0	0
	32	FRANCESCO TRADARDI	25	193	222	415	1	1	1	3
4	41	NICOLAS RUIZ	1	205	160	365	1	0	1	2
	42	ALVARO PONGUTA	32	163	184	347	0	1	0	1



ENFRENTAMIENTO 7

No	DEPORTISTA							
1	11	NICOLAS RUIZ	1	156	159	315		
	12	FRANCESCO TRADARDI	25	201	206	407		
2	21	IGNACIO MOLES	19	227	159	386		
	22	JORGE VARGAS	33	211	165	376		
3	31	NICOLAS NARIÑO	20	198	163	361		
	32	ALVARO PONGUTA	32	216	189	405		
4	41	JAIME MONROY	4	210	217	427		
	42	ANA MARIA GALLO	40	205	188	393		

0	0	0	0
1	1	1	3
1	0	1	2
0	1	0	1
0	0	0	0
1	1	1	3
1	1	1	3
0	0	0	0



ENFRENTAMIENTO 1

No		DEPORTISTA	VTJA	L1	L2	Acumulado	L1	L2	Acum	TOTAL PUNTOS
1	11	MANUEL VILLAMIL	19	199	189	388	1	1	1	3
	12	ANTHONY HILL	13	0	0	0	0	0	0	0
2	21	CAMILO BERNAL	35	184	204	388	1	1	1	3
	22	ASTRID LOPEZ	40	137	183	320	0	0	0	0
3	31	LIZETH PINILLA	25	227	184	411	1	1	1	3
	32	JOTA PONGUTA	40	196	173	369	0	0	0	0
4	41	VICENTE RUEDA	30	190	206	396	1	1	1	3
	42	REYNALDO LOPEZ	27	171	180	351	0	0	0	0



ENFRENTAMIENTO 2

No		DEPORTISTA	VTJA	L1	L2	Acumulado	L1	L2	Acum	TOTAL PUNTOS
1	11	LIZETH PINILLA	25	186	194	380	1	1	1	3
	12	REYNALDO LOPEZ	27	152	193	345	0	0	0	0
2	21	VICENTE RUEDA	30	177	216	393	0	1	0,5	1,5
	22	JOTA PONGUTA	40	187	206	393	1	0	0,5	1,5
3	31	MANUEL VILLAMIL	19	187	200	387	1	0	0,5	1,5
	32	CAMILO BERNAL	35	173	214	387	0	1	0,5	1,5
4	41	ANTHONY HILL	13	0	0	0	0	0	0	0
	42	ASTRID LOPEZ	40	183	151	334	1	1	1	3



ENFRENTAMIENTO 3

No		DEPORTISTA	VTJA	L1	L2	Acumulado	L1	L2	Acum	TOTAL PUNTOS
1	11	MANUEL VILLAMIL	19	219	208	427	1	0,5	1	2,5
	12	JOTA PONGUTA	40	174	208	382	0	0,5	0	0,5
2	21	CAMILO BERNAL	35	163	190	353	0	0	0	0
	22	REYNALDO LOPEZ	27	211	201	412	1	1	1	3
3	31	LIZETH PINILLA	25	203	172	375	0	0	0	0
	32	ANTHONY HILL	13	212	177	389	1	1	1	3
4	41	VICENTE RUEDA	30	229	214	443	1	1	1	3
	42	ASTRID LOPEZ	31	163	190	353	0	0	0	0



ENFRENTAMIENTO 4

No		DEPORTISTA								
1	11	ASTRID LOPEZ	31	222	187	409	1	1	1	3
	12	LIZETH PINILLA	25	204	179	383	0	0	0	0
2	21	ANTHONY HILL	13	280	165	445	1	0	1	2
	22	VICENTE RUEDA	30	231	176	407	0	1	0	1
3	31	REYNALDO LOPEZ	27	219	183	402	1	0	1	2
	32	MANUEL VILLAMIL	19	185	199	384	0	1	0	1
4	41	JOTA PONGUTA	40	256	179	435	1	0	1	2
	42	CAMILO BERNAL	35	206	184	390	0	1	0	1



ENFRENTAMIENTO 5

No		DEPORTISTA								
1	11	ANTHONY HILL	13	171	181	352	0	1	0	1
	12	JOTA PONGUTA	40	211	158	369	1	0	1	2
2	21	REYNALDO LOPEZ	27	170	205	375	1	1	1	3
	22	ASTRID LOPEZ	40	0	0	0	0	0	0	0
3	31	MANUEL VILLAMIL	19	154	198	352	0	1	1	2
	32	LIZETH PINILLA	10	181	162	343	1	0	0	1
4	41	CAMILO BERNAL	35	158	209	367	0	1	0	1
	42	VICENTE RUEDA	30	218	187	405	1	0	1	2



ENFRENTAMIENTO 6

No		DEPORTISTA								
1	11	MANUEL VILLAMIL	19	175	219	394	0	1	0	1
	12	VICENTE RUEDA	30	222	204	426	1	0	1	2
2	21	LIZETH PINILLA	10	158	163	321	0	0	0	0
	22	CAMILO BERNAL	35	214	266	480	1	1	1	3
3	31	ANTHONY HILL	13	176	181	357	0	0	0	0
	32	REYNALDO LOPEZ	27	207	198	405	1	1	1	3
4	41	JOTA PONGUTA	40	202	229	431	1	1	1	3
	42	ASTRID LOPEZ	40	0	0	0	0	0	0	0



ENFRENTAMIENTO 7

No	DEPORTISTA									
1	11	JOTA PONGUTA	40	201	182	383	0	1	1	2
	12	REYNALDO LOPEZ	27	204	161	365	1	0	0	1
2	21	ANTHONY HILL	13	171	169	340	1	0	0	1
	22	CAMILO BERNAL	35	162	191	353	0	1	1	2
3	31	MANUEL VILLAMIL	19	194	182	376	1	1	1	3
	32	ASTRID LOPEZ	40	0	0	0	0	0	0	0
4	41	LIZETH PINILLA	25	192	205	397	0	0	0	0
	42	VICENTE RUEDA	30	224	237	461	1	1	1	3

